


БЕЗПЕКА НА ДОРОЗІ



ЗНАК **ЧЕРВОНИЙ** -
ТРЕБА СТАТИ
І ХВИЛИНУ ЗАЧЕКАТИ.
ЖОВТИЙ МОВИТЬ:
"БУТЬ ГОТОВИЙ!"
А **ЗЕЛЕНИЙ** -
"ЙДИ ЗДОРОВИЙ!"



ПІДЗЕМНИЙ ПІШОХІДНИЙ ПЕРЕХІД



РУХ НА ВЕЛОСИПЕДАХ
ЗАБОРОНЕНО



ОБОРЕЖНО ДІТИ



МІСЦЕ ЗУПИНКИ
ТРАНСПОРТУ



РУХ ПІШОХІДІВ
ЗАБОРОНЕНО



ПІДЗЕМНИЙ ПІШОХІДНИЙ ПЕРЕХІД



ПІШОХІДНИЙ ПЕРЕХІД

india-shkola.com.ua

БЕЗПЕКА РУХУ ПІШОХОДА



ПЕРЕХОДИТИ ВУЛИЦЮ МОЖНА ТІЛЬКИ НА ЗЕЛЕНЕ СВІТЛО СВІТЛОФОРА!



ПЕРЕХОДИТИ ВУЛИЦЮ МОЖНА ТІЛЬКИ ПО ПІШОХІДНИХ ПЕРЕХОДАХ!



ПЕРЕХОДЯЧИ ВУЛИЦЮ, ЗАВЖДИ ТРЕБА ДИВИТИСЯ СПОЧАТКУ - ЛІВОРУЧ, А ДІЙШОВШИ ДО СЕРЕДИНИ ДОРОГИ - ПРАВОРУЧ!



НЕ МОЖНА ГРАТИ НА ПРОЇЗНІЙ ЧАСТИНІ ДОРІГ І НА ТРОТУАРІ!

ПОПЕРЕДЖУЮЧІ



СВІТЛОВОРЕ
РЕГУЛЮВАННЯ



ПІШОХІДНИЙ
ПЕРЕХІД



ДІТЯ



АВАРІЙНО-НЕБЕЗПЕЧНА
ДІЛКА

ЗАБОРОНЯЮЧІ



РІЗ
ЗАБОРОНЕНО



РІЗ
НА ВЕЛОСИПЕДАХ
ЗАБОРОНЕНО



РІЗ
ПІШОХІДЦЬ
ЗАБОРОНЕНО



ПРОЄД
ЗАБОРОНЕНО

ІНФОРМАЦІЙНО-ВКАЗІВНІ



ВІТРОВА
ЗОНА



ПІШОХІДНА
ЗОНА



ПЕДІСАННИЙ
ПЕРЕХІДНИЙ
ПЕРЕХІД



МІСЦЕ
ЗУПИНКИ
ТРАМВАЯ



МІСЦЕ
ЗУПИНКИ
ТРОЛЕЙБУСА



МІСЦЕ
ЗУПИНКИ
ТАКСІ

Позаду – ліхтар або світловідбивач червоного кольору.

Велосипед повинен мати справний звуковий сигнал – дзвінок.

З боків – світловідбивачі помаранчевого кольору.



Під час руху дорогою в сутінках і в умовах недостатньої видимості попереду має бути світловідбивач або фара білого кольору.

Велосипед повинен мати справні гальма.

Дорожні знаки для пішоходів



- пішохідний перехід



- підземний пішохідний перехід



- надземний пішохідний перехід



- рух пішоходів заборонено



- доріжка для пішоходів



- пішохідна зона



- кінець пішохідної зони





**Дорожня
азбука
пішохода**

Велосипедне екіпірування

Екіпіровка велосипедиста

Шолом
Налокітники

Наколінники
Перчатки

Екіпіровка для велосипеда

Велосипеди

Фляга
Утримувач фляги
Велокомп'ютер
Стопи
Фара

Велозамок
Сумка для замка
Додаткове дитяче сидіння

Багажник
Захист заднього перемикача

Ремкомплект
Окуляри велосипедні

Насос
Підніжка
















Етика пасажира

РОБОТА ГРУПИ УЧНІВ 5-6 КЛАСІВ
«МИ — ПАСАЖИРИ»

ВЕРЕСЕНЬ 2014



-  Чекаючи на транспорт, необхідно стати так, щоб не заважати пасажирам виходити.
-  Якщо виходить жінка з дитиною, інвалід чи людина похилого віку, потрібно допомогти їм вийти.
-  Входячи до салону тролейбуса, автобуса тощо, не можна розштовхувати пасажирів ліктями.
-  Чоловік повинен допомогти зайти своїй супутниці, а потім заходити сам.
-  Чоловік може сісти на вільне місце лише тоді, коли поряд не стоять жінки чи люди похилого віку.
-  Заходячи в громадський транспорт, потрібно зняти з плечей сумку, рюкзак тощо і тримати їх в руках.
-  Великі сумки потрібно ставити так, щоб вони не заважали іншим пасажирам.
-  Не можна сідати в транспорті в брудному одязі.
-  Не можна голосно говорити, вмикати магнітофони, приймачі, голосно розмовляти по мобільному телефону.
-  Якщо ти когось ненароком штовхнув, потрібно вибачитись. Якщо тебе штовхнули—не сварися, не грубіянь, прийми вибачення гідно.
-  Закриту парасольку тримай вертикально. Мокру парасольку намагайся тримати так, щоб з неї не капало на інших пасажирів.
-  Якщо салон заповнений, не треба протискуватися всередину, розштовхуючи пасажирів, краще дочекатися, коли хтось вийде і пройти на звільнене місце.
-  Вийшовши з транспорту, не кидай на тротуар використаний квиток. Для цього є урна.

Ми—велосипедисти

Сигнали велосипедиста

Сигнал лівого повороту або розвороту



Сигнал правого повороту або розвороту



Сигнал зупинки




Кататися на велосипеді підліткам можна тільки на закритих для руху машин майданчиках, стадіонах та в інших безпечних місцях.

До досягнення чотирнадцяти років не можна кататися по проїзній частині—це заборонено.

При повороті водії велосипедів повинні подавати передбачені Правилами сигнали маневрування.

Рухаючись пішохідними переходами або тротуарами, велосипедист із велосипедом в руках повинен дотримуватись вимог, встановлених для пішоходів.



Бліц-опитування

- Чи можна назвати велосипедиста водієм?
- Чому, перш ніж сісти за кермо потрібно ознайомитись з інструкцією?
- Для чого необхідно змащувати вузли?
- Який велосипедний одяг ви знаєте?
- Як перевірити роботу гальм?
- Як правильно встановити і закріпити кермо?
- Назвіть місця, де можна кататись особам, які не досягли віку 14 років?
- Чи залежить вигляд велосипеда від вікової категорії?



ПРАВИЛА ПІШОХОДА

1

Пішоходи ходять лише по тротуару.
Йти по тротуару потрібно так, щоб не заважати
іншим пішоходам.

2

Переходити дорогу потрібно лише
пішохідними переходами.

3

Якщо немає пішохідного переходу,
то переходи вулицю там, де дорогу
добре видно, якщо на ній немає
машин.

4

Ніколи не перебігай вулицю
перед машинами, - це дуже
небезпечно!

5

Не можна раптово
вибігати
на дорогу.



Правила безпечної поведінки в громадському транспорті.

Ми з вами кожен день користуємось громадським транспортом: автобусом, маршрутним таксі, тролейбусом чи трамваем. І мало хто замислювався над тим, що скупчення людей у замкнутому просторі, який пересувається з великою швидкістю, означає ситуацію підвищеного ризику. Досвід користування громадським транспортом допоміг створити збір правил, які допомагають людині співіснувати з машинами. У повсякденному житті слід дотримуватися таких правил.

У пізній час уникайте малолюдних зупинок. Очікуючи транспорт, стійте на добре освітленому місці поряд із людьми.

На зупинках не повертайтеся спиною до транспорту, що рухається; а коли машина наближається до зупинки, не намагайтеся стати в першому ряду нетерплячого натовпу -- вас можуть виштовхнути під колеса.

Автобус і тролейбус обходьте позаду, трамвай -- попереду, будь-який транспорт може закрити собою інший, який рухається позаду ще з більшою швидкістю.

Не спіть, коли транспорт рухається: небезпечно не стільки прогавити потрібну зупинку, скільки травмуватися при різкому гальмуванні або маневруванні.

Не притуляйтеся до дверей, уникайте їздити на сходинах і в проході. Якщо є можливість, користуйтеся проїзними квитками, це позбавить вас додаткового пересування салоном і не відволікатиме вашу увагу.



Організація дорожнього руху. Правила безпеки при переході вулиці.



Існує правосторонній, лівосторонній, односторонній і правосторонній дорожній рух.

У нашій країні транспорт рухається з правого боку або в одному напрямку.



Пішоходи, щоб не створювати аварійної ситуації на дорогах, мають переходити проїзну частину по переходах - підземних, надземних або наземних. При наземному переході необхідно подивитися ліворуч, а дійшовши до середини дороги - праворуч.



Переходити дорогу необхідно тільки на зелене світло світлофора, біля знаку "Пішохідний перехід" або по дорожній розмітці "зебра".

Правила переходу вулиці після висадки з міського транспорту.

Після висадки з транспорту автобус і тролейбус обходять позаду, а трамвай попереду.